

ressentez les sphères

nouveau! hydro masque exfoliant



sommaire

- 3** Exfoliation + hydratation pour une peau d'apparence saine
- 5** Hydro Masque Exfoliant en un coup d'œil
- 6** Derrière la bouteille : ingrédients clés
- 7** Services et outils visant à stimuler les ventes au détail
- 10** Foire aux questions

© Dermalogica, 2020
Aucune partie de ce manuel, ou
quelconque de ses parties, peut
être dupliqué dans n'importe quel
format sans l'autorisation écrite
préalable de Dermalogica.



introduction

La plupart des gens se tournent vers un masque hydratant lorsque leur peau s'assèche et vers un gommage exfoliant lorsqu'elle paraît terne. En vérité, la peau déshydratée a souvent besoin de plus qu'une hydratation; elle a également besoin d'exfoliation.

Pourquoi? Une partie de ce qui cause de la tension et de l'inconfort à la peau déshydratée est une accumulation naturelle de cellules mortes à la surface de la peau. Il y a divers avantages à exfolier ces cellules en douceur : stimuler le renouvellement cellulaire et révéler une peau d'apparence saine, et aider les ingrédients hydratants à pénétrer dans la peau pour en optimiser les bienfaits.

Voici qu'entre en scène l'Hydro Masque Exfoliant : ce masque agit en cinq minutes de façon synergique pour exfolier et hydrater la peau en une seule étape. Le bambou prépare la peau pour une hydratation optimale et le champignon trémelle retient 450 fois son poids en eau pour gorger la peau d'hydratants – ce procédé est ainsi plus efficace qu'une routine de soins en deux étapes (exfoliation + hydratation). Pour une peau lumineuse et d'apparence saine, **ressentez les sphères.**



exfoliation + hydratation pour une peau d'apparence saine

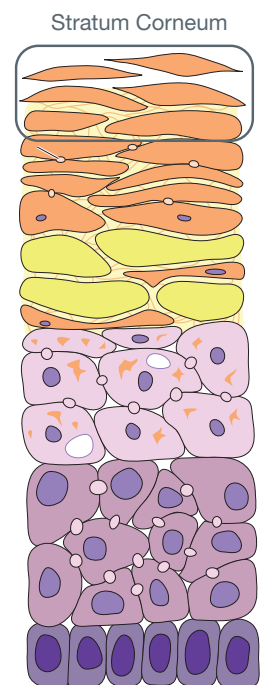
La plupart des clients savent que l'exfoliation et l'hydratation sont importantes pour la santé générale de leur peau. Toutefois, ils sont nombreux à ne pas comprendre le fonctionnement de ces processus ni à savoir que pour obtenir des résultats optimaux, l'exfoliation et l'hydratation doivent agir en synergie. Examinons de plus près l'exfoliation et l'hydratation de façon individuelle pour comprendre comment elles se complètent pour créer une peau lumineuse et d'apparence saine.

Principes d'exfoliation

Lorsque nous sommes jeunes, nos cellules complètent leur cycle de renouvellement en environ 28 jours. Ce cycle débute dans la couche la plus profonde de l'épiderme, appelée couche germinative; c'est là où se logent les cellules souches. À partir de là, les cellules traversent chaque couche de l'épiderme jusqu'à ce qu'elles atteignent sa couche la plus superficielle, appelée couche cornée. Ce processus prend environ 14 jours, après quoi les cellules restent dans la couche cornée pendant environ 14 jours supplémentaires, pour un cycle total de 28 jours. À ce stade, la peau commence à libérer ces cellules mortes qui seront remplacées par de nouvelles. C'est ce qu'on appelle la desquamation. Avec l'âge, le cycle de desquamation ralentit naturellement entraînant une accumulation de cellules ternes, sèches et déshydratées.

L'exfoliation permet d'accélérer la desquamation, ce qui en fait un élément essentiel de toute routine de soins de la peau. Les exfoliants chimiques et physiques délogent tous deux les cellules mortes qui s'accumulent à la surface de la peau – révélant une peau à l'aspect lumineuse et vivifiée. Une exfoliation classique peut également aider à stimuler le renouvellement cellulaire, amenant les cellules à se rendre à la surface de la peau plus rapidement.

Par ailleurs, l'élimination des cellules mortes permet d'augmenter la pénétration des ingrédients hydratants et des autres soins ciblés. Bien que les spécialistes des soins de la peau connaissent ce bienfait, **ce n'est souvent pas le cas des clients**. Par exemple, lorsqu'un client affirme que son produit « ne fonctionne plus », il y a de fortes chances que ce soit en raison d'une accumulation de cellules mortes qui empêche les ingrédients actifs d'être absorbés et d'agir de manière efficace sur la peau. La solution : une exfoliation régulière.

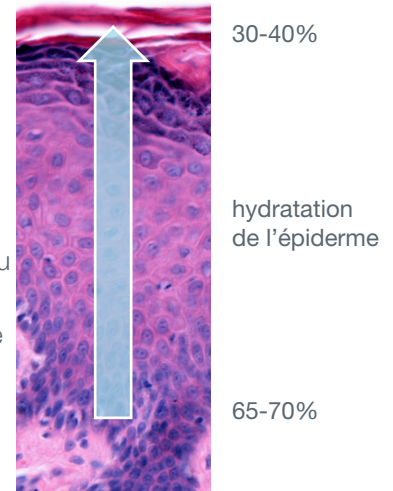


Principes d'hydratation

Une bonne hydratation est également primordiale à la santé de la peau. Deux facteurs contribuent à une bonne hydratation de la couche cornée. Le premier est le facteur naturel d'hydratation (FNH) – un groupe de molécules incluant les acides aminés, l'urée et le lactate – qui aide à retenir l'humidité dans la peau. Le deuxième facteur dans le maintien d'une bonne hydratation est le ratio des lipides, qui permet de réduire la perte d'eau transépidermique (TEWL). Ensemble, ces deux facteurs favorisent une fonction barrière de la peau optimale : les cellules sont gorgées de FNH et entourées de lipides. Une façon de visualiser cette fonction est de penser à un mur de briques. Les cellules de la peau sont les briques et les lipides, le mortier – les deux soutiennent les propriétés de rétention d'eau de la peau. L'hydratation provient aussi des produits de soins de la peau que vous utilisez, de l'eau que vous buvez et de votre alimentation.

Toutefois, le FNH de la peau décroît avec l'âge – en plus de se dégrader suite à l'exposition aux rayons UV et à la baignade. De la même façon, le mode de vie peut avoir une forte incidence sur le degré d'hydratation de la peau : les facteurs environnementaux, le stress et même la météo peuvent considérablement diminuer les réserves d'hydratation de la peau.

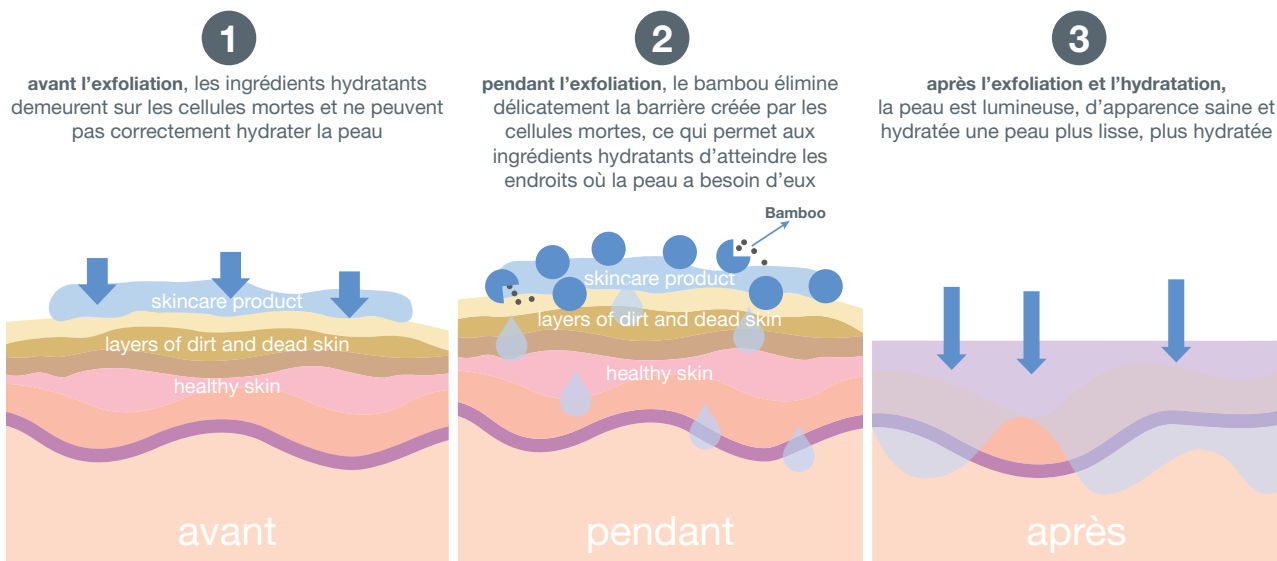
Résultat : une peau déshydratée. Nous associons souvent la déshydratation à une peau sèche ou sensible, mais elle peut toucher n'importe qui – y compris les personnes ayant une peau grasse ou acnéique. À mesure que les cellules migrent vers la surface de la peau, leur teneur en eau chute progressivement de 65-70 % à 30-40 %; un pourcentage plus bas que cela est considéré comme de la déshydratation. La déshydratation peut être exacerbée par une exfoliation insuffisante : si les cellules mortes ne sont pas régulièrement retirées de la surface de la peau, les hydratants et les soins ciblés seront incapables de pénétrer dans la peau. En éliminant ces cellules par exfoliation, on augmente la capacité de notre peau d'absorber l'eau et les ingrédients actifs.



Exfoliation + hydratation pour une peau lumineuse et d'apparence saine

L'exfoliation et l'hydratation agissent vraiment en synergie. Pour fonctionner correctement, les enzymes de la peau responsables de la desquamation exigent un juste équilibre d'eau et d'huile. Cet équilibre aide les enzymes à briser efficacement les desmosomes – des liens qui maintiennent les cellules mortes et ternes ensemble – pour permettre à celles-ci d'être éliminées de la surface de la peau. Si la peau se déshydrate, les enzymes ne sont pas en mesure de travailler correctement et la desquamation ralentit. Cette situation entraîne une accumulation de cellules mortes et peut exacerber la déshydratation de la peau, qui alors tiraille, démange et pèle.

L'Hydro Masque Exfoliant est la solution. Cette formule à double action – qui exfolie et hydrate en une même étape – procure une exfoliation douce, mais efficace ainsi qu'une hydratation instantanée. Le résultat : une peau lisse, lumineuse et d'apparence saine.





une peau plus lisse,
plus hydratée après
une seule utilisation*

nouveau!
hydro masque exfoliant

hydro masque exfoliant en un coup d'œil

en quoi consiste ce produit?

Un masque hydratant et exfoliant qui lisse et régénère la peau en cinq minutes pour lui redonner un aspect sain et lumineux.

pourquoi vos clients ont-ils besoin de ce produit?

L'Hydro Masque Exfoliant hydrate et exfolie la peau en une seule étape – ce qui est plus efficace qu'une routine de soins en deux étapes. Cette synergie permet aux ingrédients actifs d'être bien absorbés et de déployer leur plein potentiel.

condition de peau

Toutes les conditions de peau.

bienfaits

- **Exfolie** grâce au bambou qui prépare la peau pour une hydratation optimale
- **Hydrates** grâce au champignon trémelle et aux acides aminés de la betterave à sucre
- Procure une **peau lumineuse et d'apparence saine**

ingrédients clés

- **Le bambou**, riche en minéraux, est relâché à l'activation pour prodiguer une exfoliation ciblée, mais douce.
- **Le champignon trémelle** retient 450 fois son poids en eau, gorgeant ainsi la peau d'hydratants, d'antioxydants et de vitamine D.
- **Les phytolipides** issus des graines de jojoba, du tournesol et du carthame aident à fortifier la barrière d'hydratation naturelle de la peau.
- **La betterave à sucre** fournit des acides aminés qui aident à hydrater et à renforcer la barrière d'hydratation de la peau.
- **L'extrait de concombre** amène un effet apaisant et rafraîchissant.

application

Appliquer généreusement sur la peau nettoyée du visage et du cou en évitant le contour des yeux. Effectuer des mouvements circulaires jusqu'à ce que les sphères disparaissent. Laisser le masque s'activer pendant 3 à 5 minutes, rincer abondamment la peau, puis appliquer votre hydratant. Utiliser une à deux fois par semaine ou selon la fréquence recommandée.

*Test clinique, évaluation instrumentale et expertise après 1 application, 31 sujets.

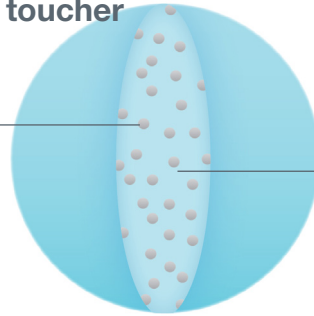
Ingrédients clés

Cette formule nourrissante agit de deux façons. **Les sphères de bambou activées par le toucher** exfolient délicatement la peau pour en déloger les cellules mortes, la préparant à une hydratation optimale. Au même moment, **la base de crème** fournit une dose d'hydratant.

Sphères de bambou activées au toucher

Particules


Des particules de bambou ultrafines, riches en silice, sont libérées à l'activation pour exfolier délicatement la peau.



Fluide hydratant


- **La glycérine**, un humectant, aide la peau à retenir l'hydratation.
- **Un polysaccharide hydratant**, obtenu par biofermentation, aide à protéger la barrière d'hydratation de la peau.

Base de crème hydratante




- **Le champignon trémelle** retient 450 fois son poids en eau, gorgeant ainsi la peau d'hydratants, d'antioxydants et de vitamine D. Riche en polysaccharides et en phospholipides, il possède des propriétés de rétention d'eau extraordinaires : il hydrate la peau et l'aide à retenir l'eau au fil du temps.
- **L'ester de jojoba**, dérivé de la graine de jojoba, forme un film et possède une remarquable substantivité (capacité à rester sur la peau même après un rinçage à l'eau). Lorsqu'il est combiné avec la glycérine, il piège l'humectant dans sa structure géométrique, ce qui accroît la biodisponibilité de la glycérine et aide à renforcer la barrière d'hydratation de la peau.
- **Les acides aminés issus de la betterave à sucre** sont très hydrosolubles et possèdent d'excellentes propriétés hydrophiles, contribuant ainsi à favoriser la rétention d'eau prolongée dans la peau et à réduire la perte d'eau transépidermique (TEWL).
- **L'extrait de concombre** apaise la peau.
- **L'hyaluronate de sodium** hydrate la peau.
- **La fermentation de bacille** aide la peau à rester hydratée et accroît son éclat.
- **L'huile de carthame** fournit une hydratation longue durée.
- **Les esters de phytostérols** de tournesol favorisent la rétention d'eau et soutiennent la structure lipidique de la peau.
- **Le sorbitol et la glycérine** sont des humectants bien connus qui contribuent à hydrater la peau.


L'ester de jojoba forme un film qui demeure sur la peau après le rinçage. Cet ester végétal emprisonne la glycérine dans le film ce qui augmente la disponibilité de l'humectant dans la peau pour renforcer la barrière d'hydratation.



l'ester de jojoba forme un film qui reste sur la peau



glycérine



l'ester de jojoba + glycérine = film hydratante



services et outils visant à stimuler les ventes au détail

Nous avons créé les techniques suivantes pour vous aider à renseigner vos clients sur l'hydratation et l'exfoliation, ainsi que sur les avantages de l'Hydro Masque Exfoliant. Utilisez-les pour informer vos clients et les inciter à faire des achats ou à réserver des services – et n'oubliez pas de leur donner des conseils à mettre en pratique à la maison.

NOUVEAU! feelthespheres.com

Le widget Ressentez les sphères utilise la technologie Face Mapping pour détecter les zones déshydratées de votre visage. Il utilise ensuite cette information pour créer un masque personnalisé combinant la puissance d'une exfoliation ciblée et une hydratation en profondeur pour vous offrir une peau lisse et lumineuse. [feelthespheres.com](https://www.dermafeelthespheres.com)

NOUVEAU! soin facefit à double action : exfolier + hydrater

Durée : 10 minutes

Exfoliation personnalisée et hydratation accrue : ce soin lisse et régénère la peau pour donner aux clients un teint lumineux et une peau d'apparence saine en seulement 10 minutes. Riche en minéraux, le bambou exfolie la peau tandis que le champignon trémelle l'hydrate et la gorge d'antioxydants.

NOUVEAU! services virtuels

Le contact humain s'exprime en personne, mais heureusement, notre expertise dans le domaine des soins de la peau s'adapte bien aux plateformes numériques. Ainsi, nous avons à notre disposition un outil essentiel pour renseigner nos clients en cette ère de COVID-19; il nous permet de transmettre nos connaissances et de les aider à atteindre leurs objectifs en matière de santé cutanée.

Voilà pourquoi nous proposons maintenant des services virtuels : une consultation privée Mirror Me et une séance de groupe Mirror Me. Contactez votre conseiller d'affaires pour en savoir plus.



facefit étape par étape:

1. Débutez le Double Nettoyage Dermalogica en appliquant 2 pompes de **PreCleanse** sur des lingettes humides. Passez-les sur le visage pour retirer tous les débris huileux et le maquillage.
2. Versez une petite quantité de **Special Cleansing Gel** dans une coupelle et ajoutez de l'eau. Faites mousser le produit à l'aide d'un pinceau éventail pour masque et appliquez-le sur la peau.
Astuce de pro: Vous pouvez choisir un autre nettoyant plus approprié à la peau de votre client.
Modalité (optionnelle): Utilisez une lame ou une brosse ultrasonique pour optimiser le nettoyage.
3. Invitez vos clients à découvrir le widget **Ressentez les sphères** sur leur appareil mobile. Dirigez-les au **www.feelthespheres.com** où ils recevront des conseils d'application personnalisés. Expliquez-leur qu'ils pourront utiliser le widget chaque fois qu'ils appliquent l'**Hydro Masque Exfoliant** à la maison.
4. Versez 3-4 pompes d'**Hydro Masque Exfoliant** sur le bout de vos doigts et appliquez-le doucement sur la peau. Personnalisez l'expérience de votre client en amenant les sphères là où le widget a détecté des zones de peau rugueuse et déshydratée. Ensuite, manipulez doucement les sphères activées par le toucher jusqu'à ce qu'elles fondent et laissez la peau reposer pendant 3 minutes. Retirez le produit avec une compresse humide.
Astuce de pro: Pendant que le produit repose sur la peau, discutez de ses bienfaits avec votre client.
5. Vaporisez la peau avec le tonique **Multi-Active Toner**, puis appliquez la crème **Skin Smoothing Cream**.
Astuce de pro: Vous pouvez choisir un autre hydratant approprié à la peau de votre client qui est recommandé par le widget.
6. Terminez en appliquant **Invisible Physical Defense SPF 30**. Remplissez la prescription de produits 1 + 2 de votre client mettant en vedette l'**Hydro Masque Exfoliant**.



NOUVEAU! démo de la double action sur le lieu de vente : exfolier + hydrater

1. Offrez du désinfectant pour les mains à votre client et assurez-vous de vous désinfecter les mains devant lui.
2. Montrez au client comment utiliser l'**Hydro Masque Exfoliant** en versant une petite quantité sur le dos de sa main.
3. Invitez le client à découvrir l'effet de ce produit à double action en lui demandant de masser les sphères activées par le toucher sur sa main jusqu'à ce qu'elles fondent. Expliquez-lui les bienfaits uniques de ce produit (voir Bienfaits à découvrir), puis retirez le produit avec une compresse humide.

Astuce de pro : Demandez au client de comparer le dos de leurs deux mains pour constater la différence.

4. Pour terminer, remplissez leur prescription 1 + 2 mettant en vedette l'**Hydro Masque Exfoliant** et offrez-leur un rendez-vous pour un soin FaceFit à double action : exfolier et hydrater.

FAQs

Quelles conditions cutanées peuvent bénéficier d'Hydro Masque Exfoliant?

Hydro Masque Exfoliant peut être utilisé pour tous les types de peau et est idéal pour les clients qui souhaitent une hydratation supplémentaire pendant une exfoliation.

Comment Hydro Masque Exfoliant s'intègre-t-il dans la routine de soin de mon client?

Les clients doivent appliquer Hydro Masque Exfoliant après un double nettoyage et avant d'appliquer leur hydratant ou des soins ciblés.

Qu'y a-t-il à l'intérieur des sphères?

Les sphères contiennent du bambou et de la glycérine pour exfolier et hydrater. Elles sont activées par le toucher, ce qui permet aux clients de "casser" les sphères dans des zones ciblées pour une application personnalisée.

Pourquoi l'Hydro Masque Exfoliant est-il bleu?

L'Hydro Masque Exfoliant tient sa couleur d'un mélange d'extraits de plantes.

Quel soin professionnel puis-je recommander à un client qui achète l'Hydro Masque Exfoliant?

Les clients utilisant l'Hydro Masque Exfoliant peuvent bénéficier d'un soin Pro Power Peel 30 ou 60 qui procure une exfoliation de qualité professionnelle en fonction de leurs affections cutanées. En plus d'hydrater, les produits professionnels tels que Hyaluronic Acid IonActive™ et Colloidal Masque Base ou Conductive Masque Base utilisés dans les modules de Traitement en profondeur et/ou de Superposition cutanée, les clients peuvent profiter d'une exfoliation et d'une hydratation de qualité professionnelle en un même soin efficace.

Ce produit remplace-t-il mon exfoliant habituel?

L'Hydro Masque Exfoliant remplace votre exfoliant hebdomadaire. Vous pouvez continuer d'utiliser un exfoliant quotidien, mais évitez d'utiliser plusieurs exfoliants en une même journée.

Puis-je appliquer Overnight Retinol Repair après ce produit?

Oui, vous pouvez toujours appliquer vos soins ciblés habituels.